

ESTATÍSTICA DO ENSINO BÁSICO E SECUNDÁRIO
AGRUPAMENTO DE ESCOLAS CAMILO CASTELO BRANCO

<https://infoescolas.medu.pt/secundario/#.Yqp4hnbMLIV>

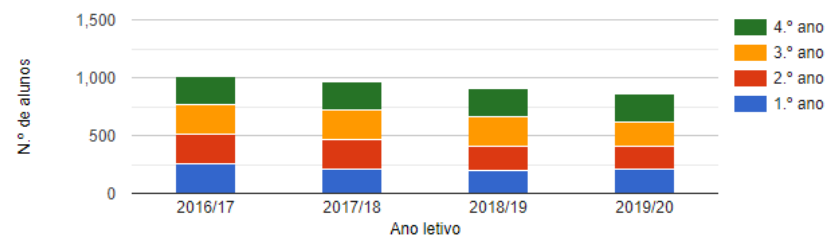


Agrupamento de Escolas Camilo Castelo Branco, Vila Nova de Famalicão

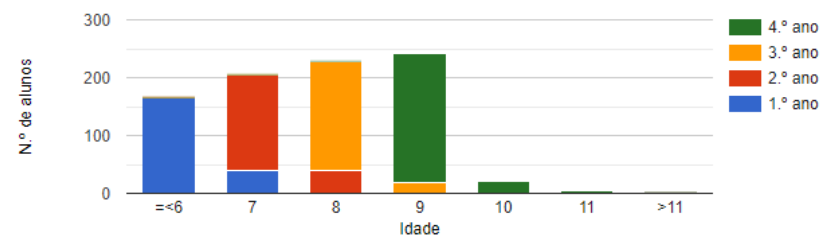
Lista de escolas do agrupamento

Projetos/Selos

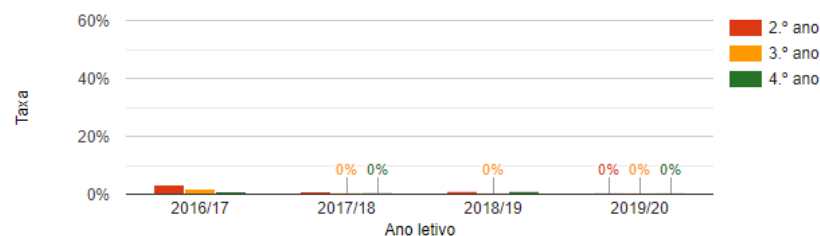
Quantos alunos tem o agrupamento?



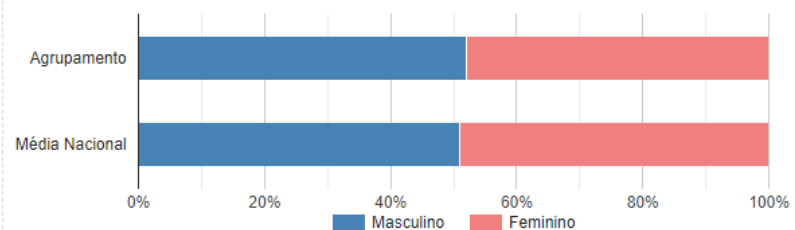
Distribuição dos alunos do agrupamento por idade



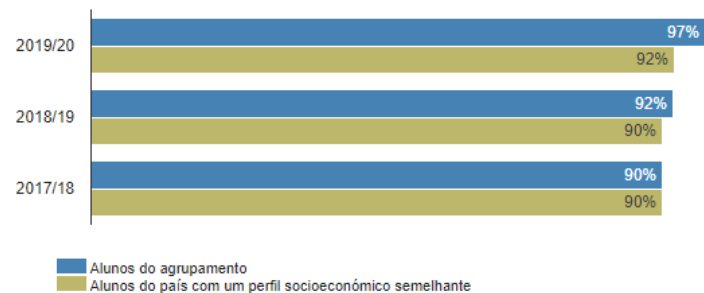
Taxa de retenção ou desistência dos alunos do agrupamento



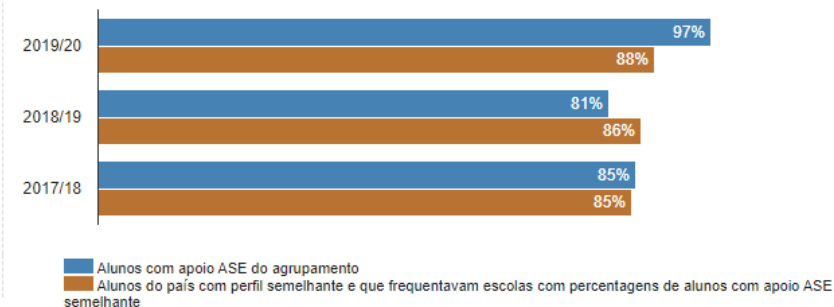
Distribuição dos alunos do agrupamento por sexo



Percentagem de alunos do agrupamento que concluem o 1.º ciclo em quatro anos



Percentagem de alunos com apoio ASE do agrupamento que concluem o 1.º ciclo em quatro anos



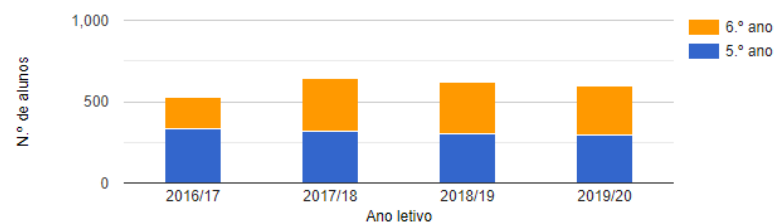
Agrupamento de Escolas Camilo Castelo Branco, Vila Nova de Famalicão

Nota: As estatísticas apresentadas são apenas para os alunos matriculados no 2.º ciclo do ensino básico geral e artístico. Este agrupamento tem também alunos matriculados noutras modalidades de ensino.

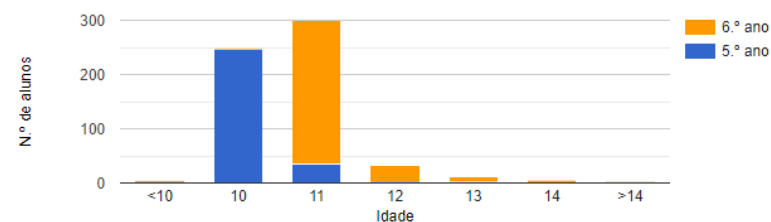
Lista de escolas do agrupamento

Projetos/Selos

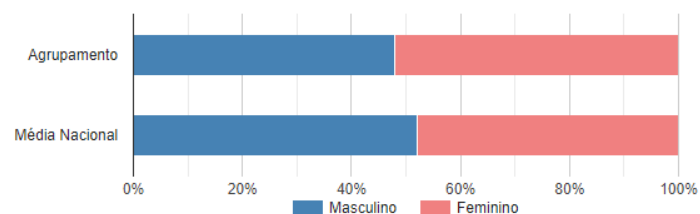
Quantos alunos tem o agrupamento?



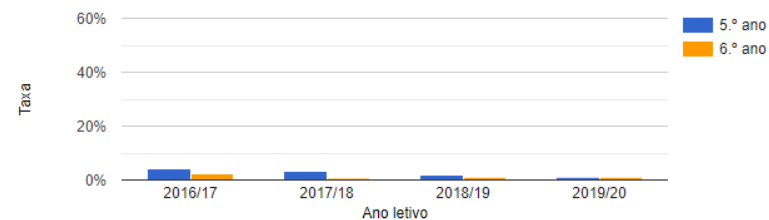
Distribuição dos alunos do agrupamento por idade



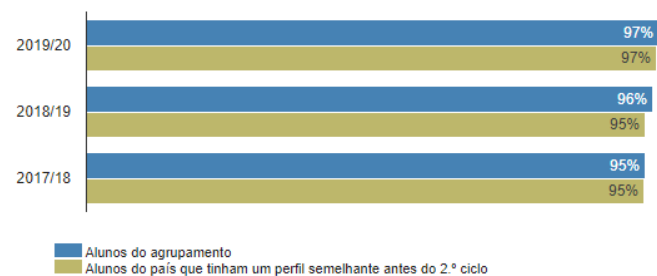
Distribuição dos alunos do agrupamento por sexo



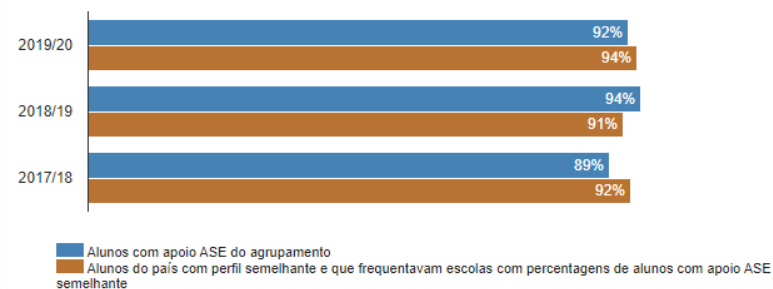
Taxa de retenção ou desistência dos alunos do agrupamento



Percentagem de alunos do agrupamento que concluem o 2.º ciclo em dois anos



Percentagem de alunos com apoio ASE do agrupamento que concluem o 2.º ciclo em dois anos



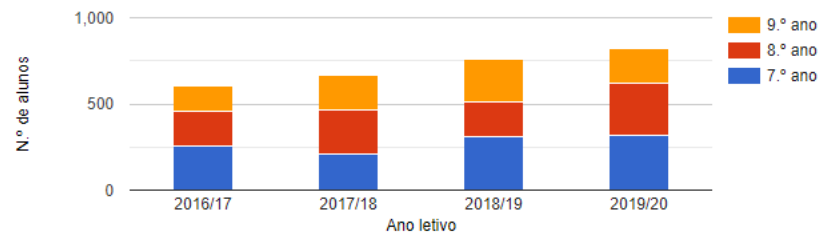
Agrupamento de Escolas Camilo Castelo Branco, Vila Nova de Famalicão

Nota: As estatísticas apresentadas são apenas para os alunos matriculados no 3.º ciclo do ensino básico geral e artístico. Este agrupamento tem também alunos matriculados noutras modalidades de ensino.

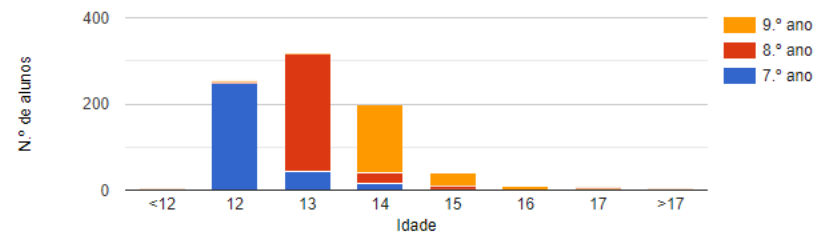
Lista de escolas do agrupamento ▼

Projetos/Selos

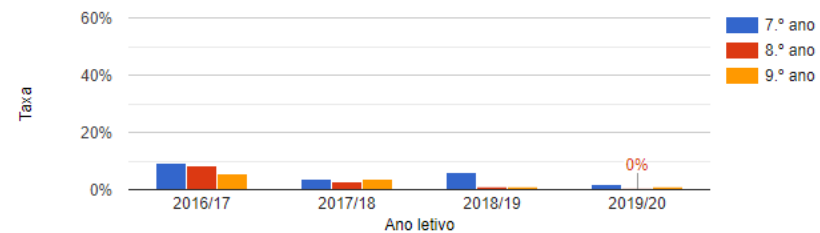
Quantos alunos tem o agrupamento? ⓘ



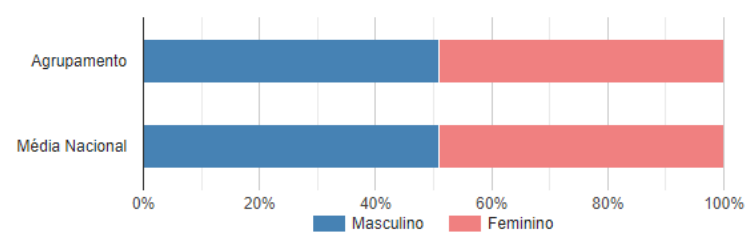
Distribuição dos alunos do agrupamento por idade ⓘ



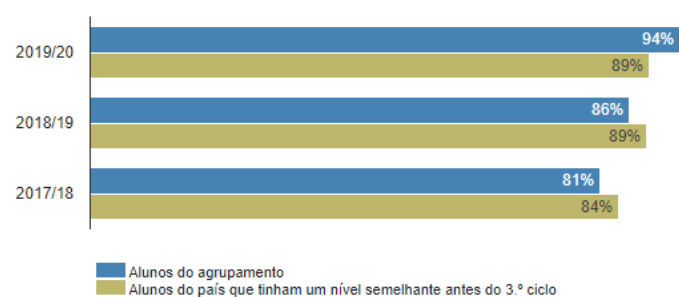
Taxa de retenção ou desistência dos alunos do agrupamento ⓘ



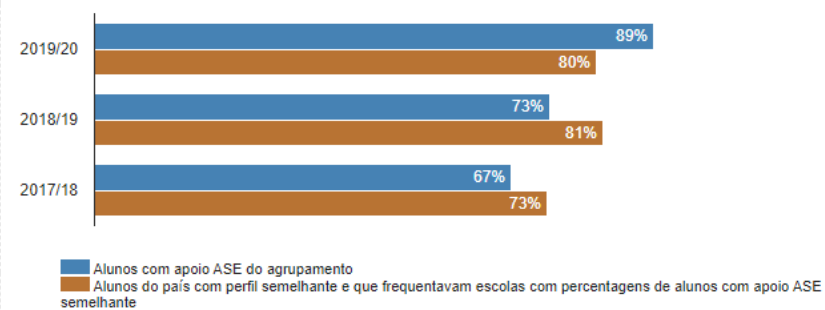
Distribuição dos alunos do agrupamento por sexo ⓘ



Percentagem de alunos que concluem o 3.º ciclo em três anos ⓘ



Percentagem de alunos com apoio ASE que concluem o 3.º ciclo em três anos ⓘ



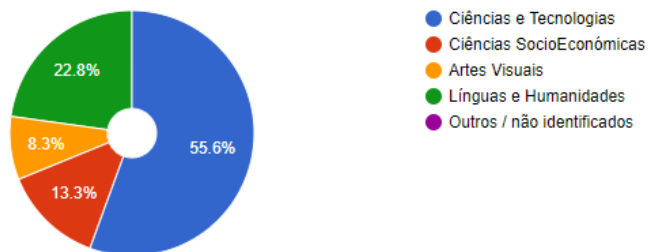
Agrupamento de Escolas Camilo Castelo Branco, Vila Nova de Famalicão

Nota: As estatísticas apresentadas neste painel são apenas para os alunos matriculados em cursos científico-humanísticos. Este agrupamento tem também alunos matriculados noutras modalidades de ensino.

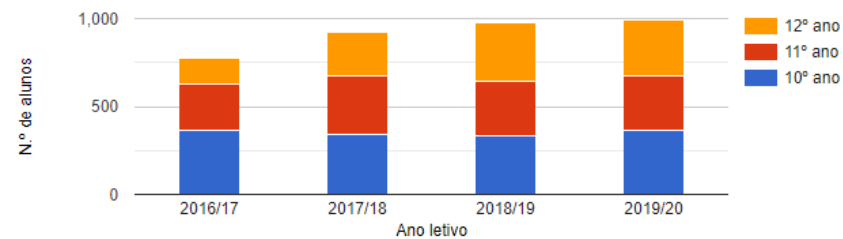
Lista de escolas do agrupamento

Projetos/Selos

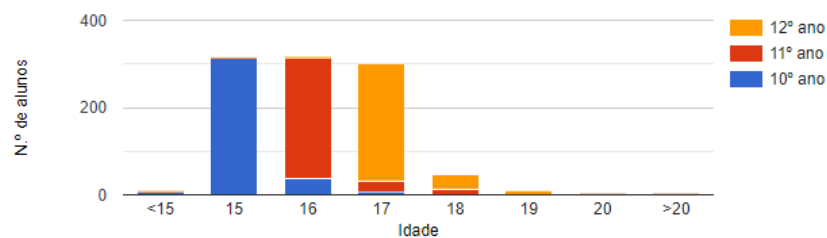
Em que cursos científico-humanísticos estão inscritos os alunos deste agrupamento?



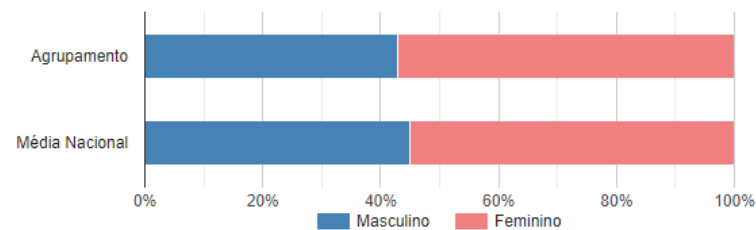
Quantos alunos tem o agrupamento?



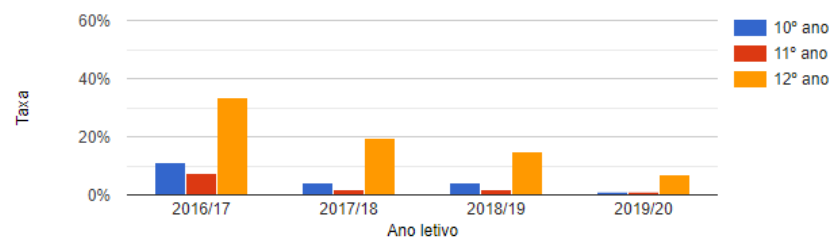
Distribuição dos alunos do agrupamento por idade



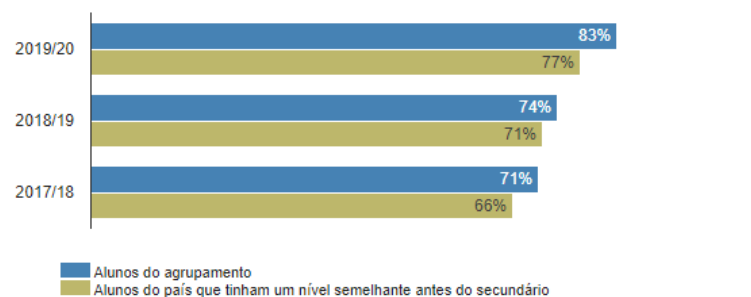
Distribuição dos alunos do agrupamento por sexo



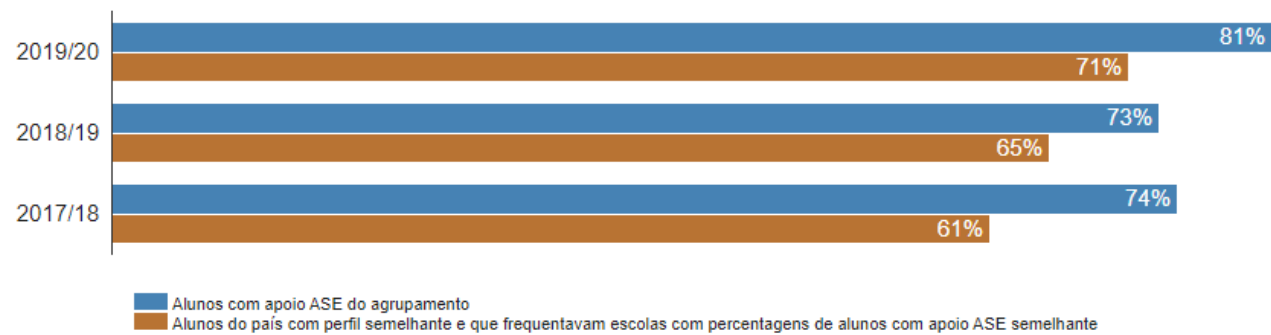
Taxa de retenção ou desistência dos alunos do agrupamento



Porcentagem de alunos que concluem os cursos científico-humanísticos em três anos



Percentagem de alunos com apoio ASE que concluem os cursos científico-humanísticos em três anos ⓘ



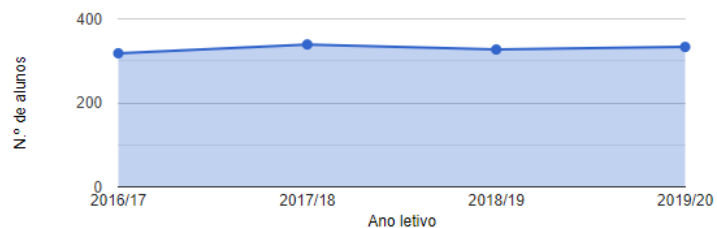
Agrupamento de Escolas Camilo Castelo Branco, Vila Nova de Famalicão

Nota: As estatísticas apresentadas neste painel são apenas para os alunos matriculados em cursos profissionais. Este agrupamento tem também alunos matriculados noutras modalidades de ensino.

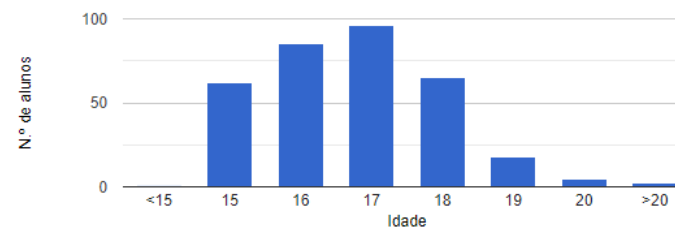
Lista de escolas do agrupamento

Projetos/Selos


Quantos alunos tem o agrupamento no ensino profissional? ⁽ⁱ⁾



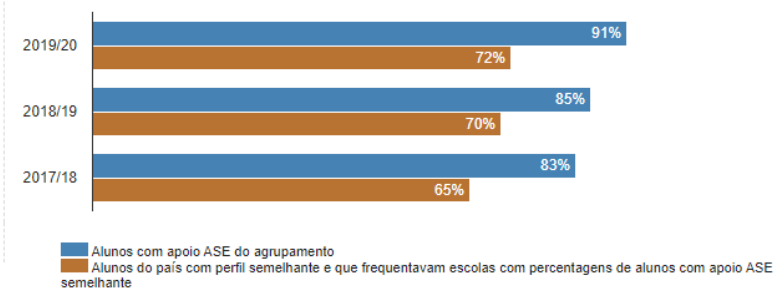
Distribuição dos alunos por idade ⁽ⁱ⁾



Percentagem de alunos do agrupamento que concluem o ensino profissional em três anos ou menos ⁽ⁱ⁾



Percentagem de alunos do agrupamento com apoio ASE que concluem o ensino profissional em três anos ou menos ⁽ⁱ⁾



Em que cursos profissionais estão inscritos os alunos deste agrupamento? ⁽ⁱ⁾

Curso	Número de alunos	Percentagem na escola	Conclusão em Tempo Esperado
Técnico/a de Audiovisuais	74	22%	100%
Técnico/a de Gestão e Programação de Sistemas Informáticos	73	22%	100%
Técnico/a de Cozinha/Pastelaria	58	17%	89%
Técnico/a de Vendas	53	16%	82%
Técnico/a de Desenho Gráfico	35	11%	---
Técnico/a de Design de Moda	30	9%	---
Técnico/a de Processamento e Controlo da Qualidade Alimentar	10	3%	---

Distribuição dos alunos por sexo ⁽ⁱ⁾

