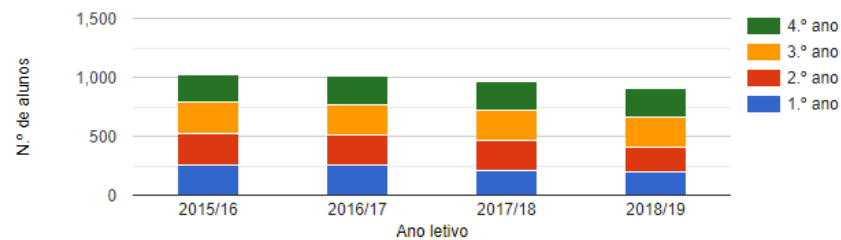
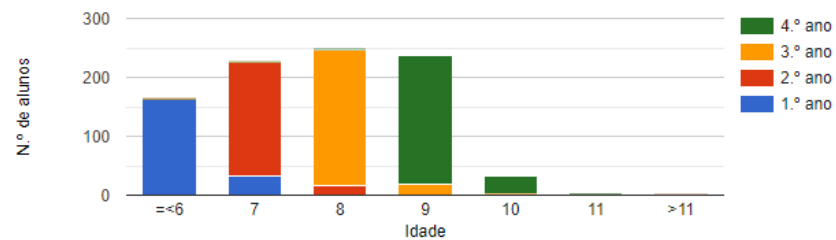


ESTATÍSTICA
DO ENSINO BÁSICO E SECUNDAÁRIO
(<https://infoescolas.mec.pt/>)

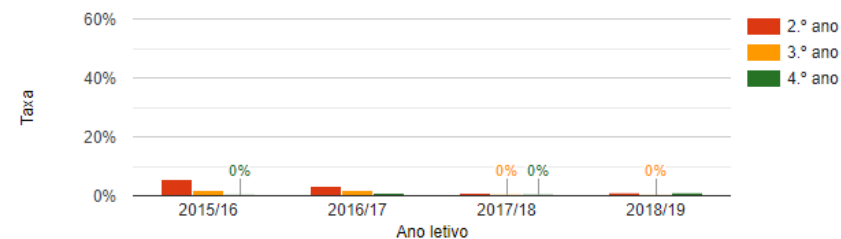
Quantos alunos tem o agrupamento? ⓘ



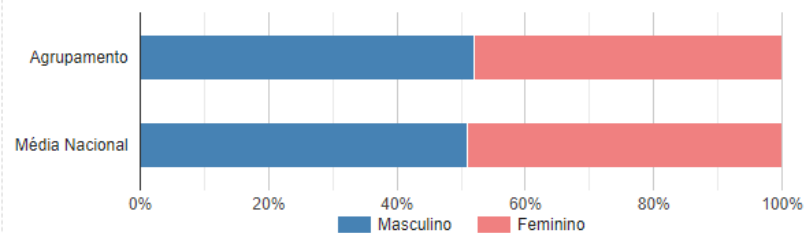
Distribuição dos alunos do agrupamento por idade ⓘ



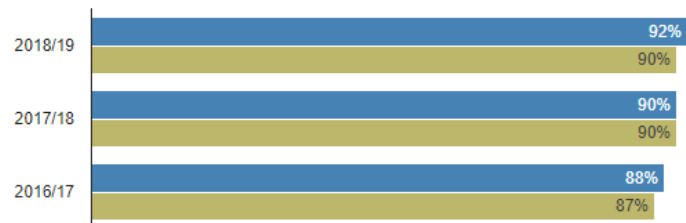
Taxa de retenção ou desistência dos alunos do agrupamento ⓘ



Distribuição dos alunos do agrupamento por sexo ⓘ

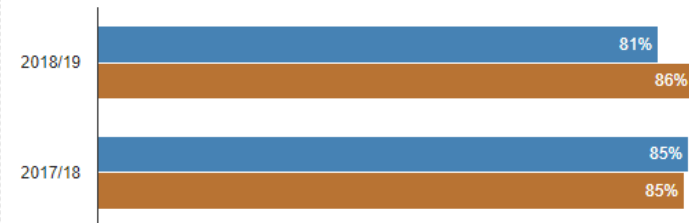


Percentagem de alunos do agrupamento que concluem o 1.º ciclo em quatro anos ⓘ



Alunos do agrupamento
Alunos do país com um perfil socioeconómico semelhante

Percentagem de alunos com apoio ASE do agrupamento que concluem o 1.º ciclo em quatro anos ⓘ



Alunos com apoio ASE do agrupamento
Alunos do país com perfil semelhante e que frequentavam escolas com percentagens de alunos com apoio ASE semelhante

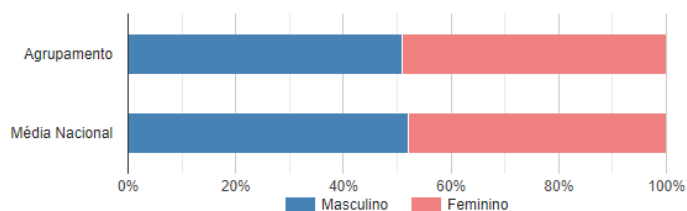
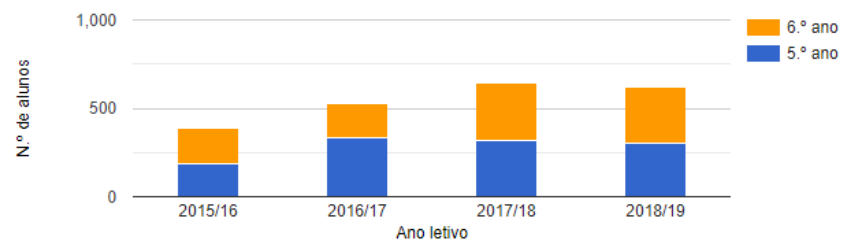
Agrupamento de Escolas Camilo Castelo Branco, Vila Nova de Famalicão

Nota: As estatísticas apresentadas são apenas para os alunos matriculados no 2.º ciclo do ensino básico geral e artístico. Este agrupamento tem também alunos matriculados noutras modalidades de ensino.

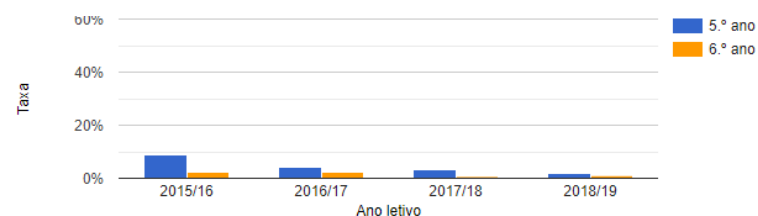
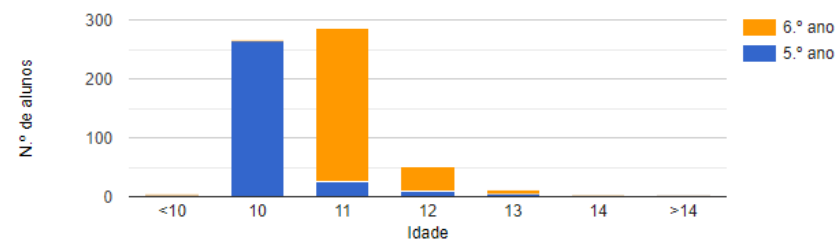
Lista de escolas do agrupamento

Projetos/Selos

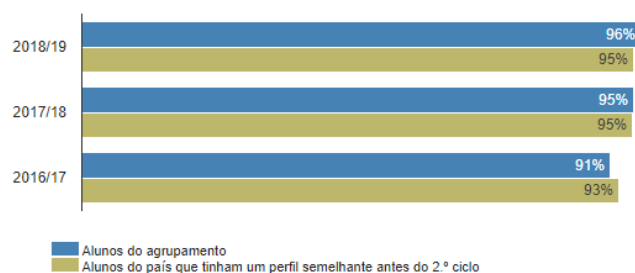
Quantos alunos tem o agrupamento? ⁱ




Distribuição dos alunos do agrupamento por idade ⁱ



Percentagem de alunos do agrupamento que concluem o 2.º ciclo em dois anos ⁱ



Percentagem de alunos com apoio ASE do agrupamento que concluem o 2.º ciclo em dois anos ⁱ



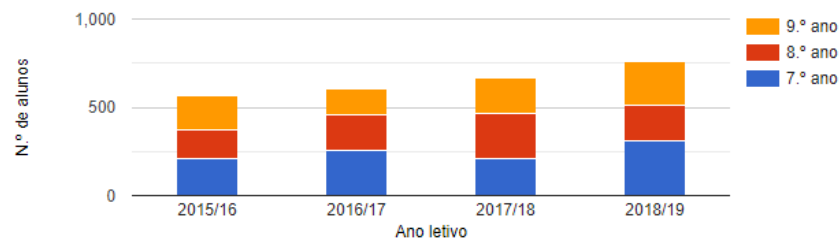
Agrupamento de Escolas Camilo Castelo Branco, Vila Nova de Famalicão

Nota: As estatísticas apresentadas são apenas para os alunos matriculados no 3.º ciclo do ensino básico geral e artístico. Este agrupamento tem também alunos matriculados noutras [modalidades de ensino](#).

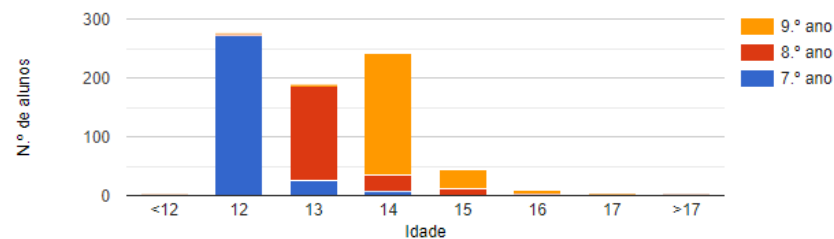
[Lista de escolas do agrupamento](#)

Projetos/Selos

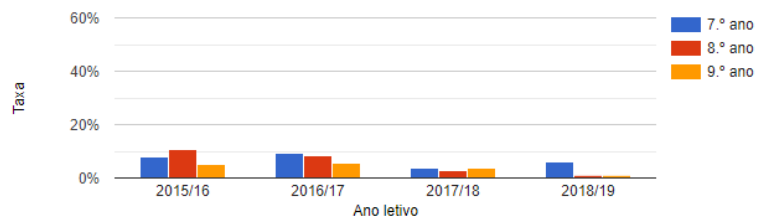
Quantos alunos tem o agrupamento?



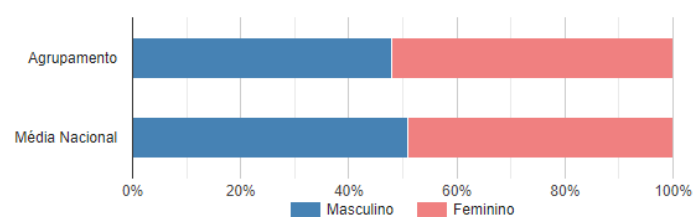
Distribuição dos alunos do agrupamento por idade



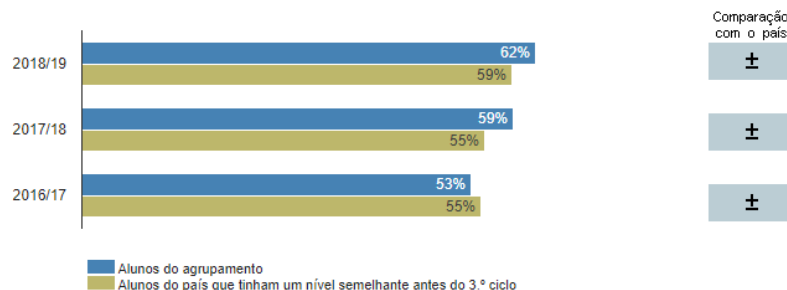
Taxa de retenção ou desistência dos alunos do agrupamento



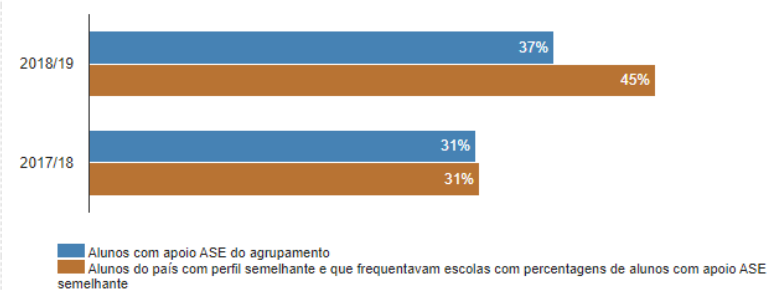
Distribuição dos alunos do agrupamento por sexo



Percentagem de alunos que obtêm positiva nas provas nacionais do 9.º ano após um percurso sem retenções nos 7.º e 8.º anos



Percentagem de alunos com apoio ASE que obtêm positiva nas provas nacionais do 9.º ano após um percurso sem retenções nos 7.º e 8.º anos



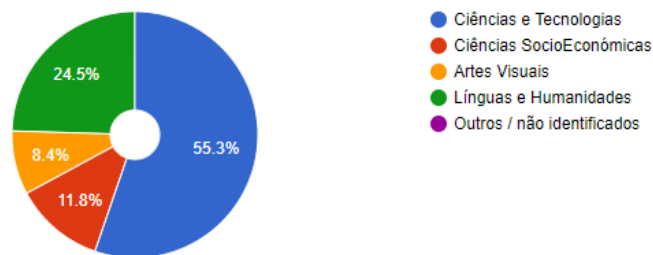
Agrupamento de Escolas Camilo Castelo Branco, Vila Nova de Famalicão

Nota: As estatísticas apresentadas neste painel são apenas para os alunos matriculados em cursos científico-humanísticos. Este agrupamento tem também alunos matriculados noutras modalidades de ensino.

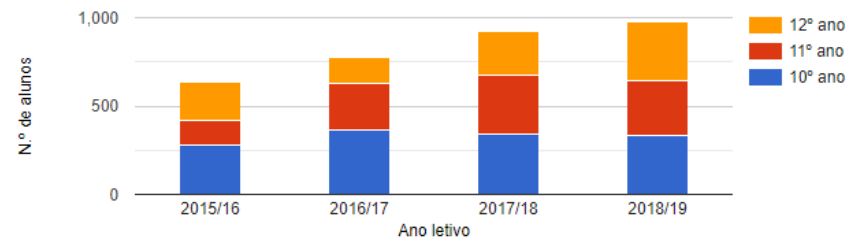
Lista de escolas do agrupamento ▶

Projetos/Selos

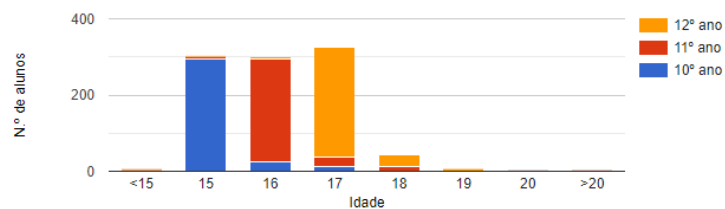
Em que cursos científico-humanísticos estão inscritos os alunos deste agrupamento? ⓘ



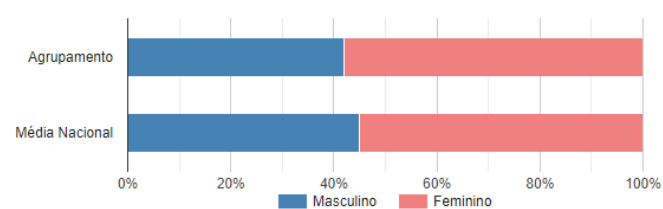
Quantos alunos tem o agrupamento? ⓘ



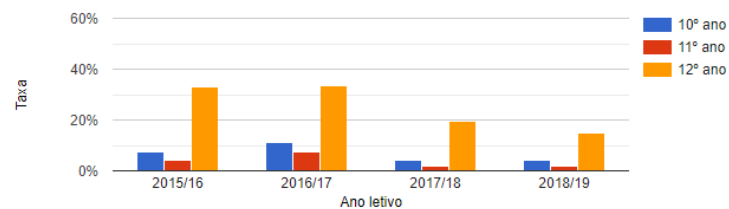
Distribuição dos alunos do agrupamento por idade ⓘ



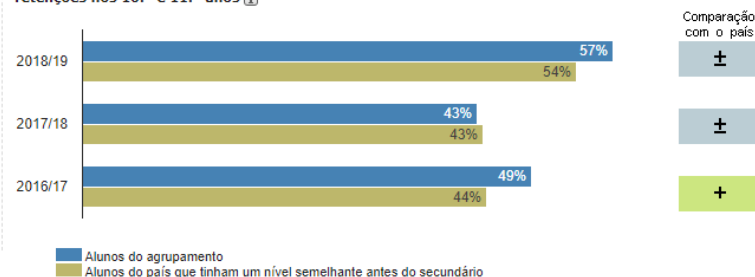
Distribuição dos alunos do agrupamento por sexo ⓘ



Taxa de retenção ou desistência dos alunos do agrupamento ⓘ



Percentagem de alunos que obtêm positiva nos exames nacionais do 12.º ano após um percurso sem retenções nos 10.º e 11.º anos ⓘ



Percentagem de alunos com apoio ASE que obtêm positiva nos exames nacionais do 12.º ano após um percurso sem retenções nos 10.º e 11.º anos ⓘ

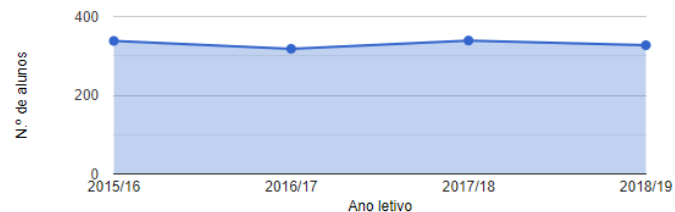
Agrupamento de Escolas Camilo Castelo Branco, Vila Nova de Famalicão

Nota: As estatísticas apresentadas neste painel são apenas para os alunos matriculados em cursos profissionais. Este agrupamento tem também alunos matriculados noutras modalidades de ensino.

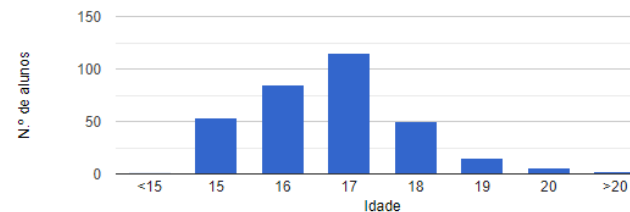
Lista de escolas do agrupamento ▲

Projetos/Selos

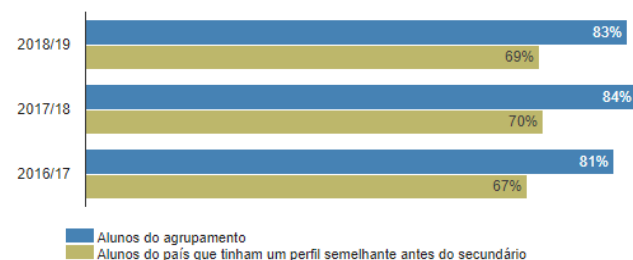
Quantos alunos tem o agrupamento no ensino profissional? ⓘ



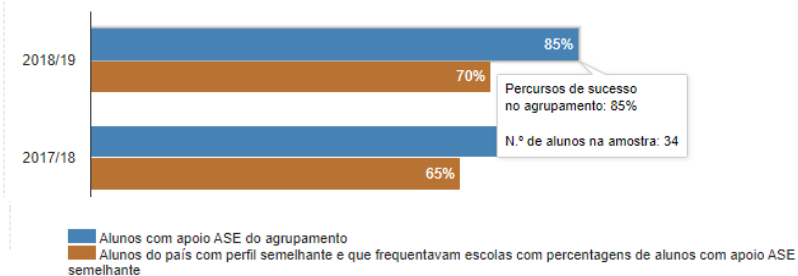
Distribuição dos alunos por idade ⓘ



Percentagem de alunos do agrupamento que concluem o ensino profissional em três anos ou menos ⓘ



Percentagem de alunos do agrupamento com apoio ASE que concluem o ensino profissional em três anos ou menos ⓘ



Em que cursos profissionais estão inscritos os alunos deste agrupamento? ⓘ

Curso	Número de alunos	Percentagem na escola	Conclusão em Tempo Esperado
Técnico/a de Gestão e Programação de Sistemas Informáticos	77	24%	96%
Técnico/a de Audiovisuais	72	22%	---
Técnico/a de Cozinha/Pastelaria	62	19%	---
Técnico/a de Vendas	40	12%	---
Técnico/a de Design de Moda	34	10%	92%
Técnico/a de Desenho Gráfico	28	9%	---
Técnico/a de Controlo de Qualidade Alimentar	14	4%	---

Distribuição dos alunos por sexo ⓘ

